

Monterrey, Nuevo León, a 11 de marzo de 2021

Lic. Héctor García Marroquín
Secretario Ejecutivo de la Comisión Estatal Electoral Nuevo León
5 de Mayo 975 oriente, Centro de Monterrey,
C.P. 64000, Nuevo León.
PRESENTE.-

Asunto: Se rinde informe de encuesta realizada en el
municipio de Monterrey, Nuevo León.


Estimado Secretario:

Por medio de la presente, hacemos entrega del informe de la encuesta realizada por EL NORTE, cuya razón social es Editora El Sol, S.A. de C.V., en el Estado de Nuevo León, sobre preferencias electorales con miras a las elecciones para Alcalde de Monterrey, Nuevo León, que se llevarán a cabo el próximo 6 de junio de 2021.

La encuesta fue realizada del 03 al 05 de marzo de 2021 y se publicó el día 07 de marzo de este mismo año, en los periódicos de Grupo Reforma: EL NORTE y METRO, en Nuevo León y REFORMA en Ciudad de México, así como en las páginas de internet: www.elnorte.com y www.reforma.com.

Sin otro particular, quedamos a sus órdenes para cualquier duda o aclaración sobre este asunto, esperando dar con esto cumplimiento a los requerimientos de esta Comisión.

Atentamente



C.P. José Luis Martínez Flores
Representante Legal
Editora El Sol, S.A. de C.V.

LEGAL EDITORA
EL SOL, S.A. DE C.V.

EL NORTE

REFORMA
CORAZÓN DE MÉXICO

metro

INFORME DE EL NORTE DE GRUPO REFORMA, CUYA RAZÓN SOCIAL ES EDITORA EL SOL, S.A. DE C.V., DE LA ENCUESTA MUNICIPAL REALIZADA MEDIANTE ENTREVISTAS DIRECTAS EN VIVIENDA, SOBRE PREFERENCIAS ELECTORALES EN EL MUNICIPIO DE MONTERREY, NUEVO LEÓN, DEL 3 AL 5 DE MARZO DE 2021; PUBLICADA EL 7 DE MISMO MES Y AÑO.

Este informe describe los criterios generales de carácter científico del estudio de acuerdo con lo dispuesto en el Anexo 3 del Reglamento de Elecciones, los cuales fueron emitidos por el Instituto Nacional Electoral (en lo sucesivo denominado de forma indistinta como INE), en su Acuerdo General INE/CG661/2016, cumpliendo con los Lineamientos establecidos en dicho Acuerdo.

I. Objetivos del estudio

La encuesta realizada en vivienda, en el municipio de Monterrey, publicada el 7 de marzo de 2021, se llevó a cabo con el fin de dar a conocer a los lectores de Grupo REFORMA las preferencias electorales con miras a las elecciones de Alcalde de ese municipio, a celebrarse el 6 de junio de 2021.

Los resultados de la encuesta fueron publicados en las páginas de los periódicos EL NORTE y METRO, del Estado de Nuevo León, y REFORMA, de la Ciudad de México, pertenecientes a Grupo REFORMA. También se publicaron en versión electrónica en las siguientes páginas web: www.elnorte.com y www.reforma.com

Los resultados de la encuesta también se ponen a disposición de los diversos medios que están suscritos a la Agencia Reforma, en cuyo caso, la compra de esa información no implica su publicación, la cual es responsabilidad de cada medio.

II. Marco muestral

Para la realización de la encuesta, se utilizó como marco muestral el listado de las secciones electorales y manzanas definidas por el Instituto Nacional Electoral para el municipio de Monterrey, al corte del 31 de agosto 2020, así como la cartografía diseñada por el mismo instituto. Se seleccionaron 60 secciones, de acuerdo con la metodología descrita en la siguiente sección.

III. Diseño muestral

Se empleó un muestreo aleatorio, sistemático por conglomerados, en múltiples etapas, en el que se seleccionaron probabilísticamente puntos de levantamiento en las secciones electorales escogidas; en donde a su vez, se seleccionaron dos manzanas y en cada manzana, cinco viviendas, para la aplicación de las entrevistas.

En cada vivienda se entrevistó a un adulto residente aplicando cuotas por sexo y edad. El diseño detallado de la muestra consiste de los siguientes elementos:

a) Definición de la población objetivo

La población objetivo de la encuesta son los residentes que cuentan credencial de elector vigente en el municipio de Monterrey y fueron entrevistados para la estimación del voto para Alcalde de este municipio. De esta manera, los resultados de la encuesta muestran las preferencias electorales de esta población, ya que la muestra utilizada en el estudio está diseñada para reflejar sus características poblacionales, según su distribución geográfica y sociodemográfica (sexo y edad). “Los resultados reflejan las preferencias electorales y las opiniones de los encuestados al momento de realizar el estudio y son válidos sólo para esa población y fechas específicas.”

b) Procedimiento de selección de unidades

La muestra fue diseñada en varias etapas:

Primera etapa: Se procedió a la selección de las UPM (Unidades Primarias de Muestreo). En este caso, de las secciones electorales del Instituto Nacional Electoral (INE). Se seleccionaron 60 secciones electorales bajo un esquema sistemático, con arranque aleatorio y proporcional al tamaño de la población contenida en la UPM. Las secciones electorales se ordenaron de menor a mayor, según su numeración.

Segunda etapa: Se seleccionaron dos manzanas dentro de cada sección perteneciente a la muestra bajo un esquema aleatorio simple, para lo cual se utilizó la cartografía electoral del Instituto Nacional Electoral (INE).

Tercera etapa: Se seleccionaron cinco viviendas de manera sistemática en cada una de las dos manzanas. Esta selección la hicieron los encuestadores aplicando un salto sistemático a partir de un punto de inicio (que es la manzana seleccionada) comenzando la aplicación de los cuestionarios teniendo como referencia la esquina noroeste o espacio de la acera ubicada más al noroeste de esa manzana o conjunto de viviendas. La selección de viviendas se realiza con salto sistemático y en sentido a las manecillas del reloj hasta obtener las cinco entrevistas en cada una de las dos manzanas.

Cuarta y última etapa: Selección del informante. Una vez que un domicilio fue elegido para aplicar la entrevista, el encuestador seleccionó a una persona residente en este asegurándose de que en cada punto de levantamiento se cumpliera con una distribución por sexo y edad previamente definida de acuerdo con los datos del listado nominal por sección proporcionados por el Instituto Nacional Electoral (INE). La selección por cuotas se empleó en la totalidad de puntos de levantamiento.

En caso de que la vivienda fuera inaccesible o que la persona seleccionada en la muestra declinara la entrevista, la suspendiera o que no pudiera ser contactada, el encuestador sustituyó el hogar en el que no se realizó la entrevista con otro dentro de la manzana

original o las contiguas a ésta. La selección de hogares sustitutos se llevó a cabo de forma sistemática. Cada entrevistador llevó el registro correspondiente de hogares inaccesibles, no contactos, rechazos y suspensiones para calcular las tasas de respuesta, cooperación y rechazo del estudio.

c) Procedimiento de estimación

Para la estimación de las preferencias electorales se formuló la siguiente pregunta: “Si hoy fueran las elecciones para la Alcaldía de Monterrey, ¿por quién votaría usted? Para esta pregunta se empleó la metodología de boleta secreta y urna, lo cual permite mantener la confidencialidad del voto. La boleta incluye los nombres completos de las y los aspirantes postulados a la fecha de inicio del levantamiento, además de los nombres y logotipos de los partidos registrados en Nuevo León para esta contienda. En la boleta se lee claramente el mensaje: “Esta boleta no tiene validez oficial”. Al contestar la pregunta, el entrevistado deposita la boleta doblada en una urna o mochila que lleva cada encuestador. El orden de los partidos políticos reflejados en la boleta es el mismo que se establece en las boletas oficiales, según el registro de la Comisión Estatal Electoral Nuevo León.

Los resultados publicados de la encuesta reflejan la estimación del voto total para esta pregunta, considerando la proporción de personas que dijo que no votaría por ninguno o respondió que aún no sabe por quién va a votar, que dejó en blanco o marcó toda la boleta, no quiso contestar o que votaría por otro.

Los resultados publicados corresponden a los porcentajes de frecuencias directas obtenidos de la base de datos ponderada por género y edad, considerando para ello, los datos de la lista nominal por manzana al corte del 31 de agosto 2020, generados por el Instituto Nacional Electoral (INE) para Monterrey, Nuevo León, esto con el fin de corregir desviaciones muestrales. Fuera de ello, no se utilizó algún modelo de estimación.

d) Tamaño y forma de obtención de la muestra

En total se realizaron 600 entrevistas personales en el municipio de Monterrey para la estimación de voto para Alcalde a través de entrevistas directas, cara a cara, en las viviendas de las personas seleccionadas. El criterio de elegibilidad es que fueran ciudadanos con credencial de elector vigente en este municipio y vivieran en el domicilio seleccionado.

e) Calidad de la estimación: confianza y error máximo implícito en la muestra seleccionada para cada distribución de preferencias o tendencias

Con un nivel de confianza de 95 por ciento, la encuesta tiene un margen de error teórico de +/- 4.0 por ciento para los 600 entrevistados adultos en el municipio de Monterrey.

Para corregir desviaciones muestrales y del levantamiento de campo de las características demográficas y geográficas de la población, se ponderó por género y edad, de acuerdo al

diseño muestral y considerando los datos de la lista nominal por manzana al corte del 31 de agosto 2020, generados por el Instituto Nacional Electoral (INE) para Nuevo León.

f) Frecuencia y tratamiento de la no-respuesta, señalando los porcentajes de los indecisos, los que responden “no sé” y los que manifiestan que no piensan votar.

En la encuesta, luego plantear la pregunta de intención de voto para la contienda electoral de Alcalde de Monterrey, del año 2021, el porcentaje de no respuesta, es decir que no declaró preferencia por alguno de los aspirantes diciendo que no sabe aún por quién votaría, que no votaría por ninguno o que no contestó, fue del 10 por ciento, mismo porcentaje que aparece especificado en la publicación, que desglosado arroja las siguientes cifras: un 5 por ciento corresponde a la respuesta “No sabe aún”; el 2 por ciento a la respuesta “Ninguno” y un 2 por ciento a la respuesta “No contestó”.

g) Tasa de rechazo general a la entrevista.

Para obtener la tasa de rechazo, se reportan el número de negativas a responder o abandono del entrevistado sobre el total de intentos o personas contactadas y por otro lado, el número de contactos no exitosos sobre el total de intentos del estudio.

La tasa de rechazo a la encuesta fue de 34.1 por ciento, considerando en el cálculo los siguientes elementos:

$$\text{Tasa de rechazo} = (R + S) / (E + R + S).$$

En donde **R** significa “Rechazos de personas elegibles”, **S** significa “Suspensiones”, **E** significa “Entrevistas efectivas”.

Trasladado a números, 293 personas rechazaron la entrevista y 17 la suspendieron, sumando un total de 310 contactos no exitosos.

IV. Método y fecha de recolección de información

Para la encuesta domiciliaria, se empleó un método de entrevistas realizadas personalmente, de manera directa, en la vivienda de cada entrevistado. Ninguna de las entrevistas se aplica en la calle ni en negocios o establecimientos, a menos de que éstos últimos coincidan con el domicilio de la persona seleccionada y ésta, a su vez, acceda a ser entrevistada en ese lugar. Es requisito para hacer la encuesta es que la persona entrevistada viva en el domicilio seleccionado y que tenga credencial de elector vigente en el municipio en estudio. La fecha de aplicación de las entrevistas para este estudio fue del 3 al 5 de marzo del año 2021.

En el levantamiento participaron 26 encuestadores y 8 supervisores de campo, los cuales forman parte del personal del Departamento de Opinión Pública del periódico EL NORTE perteneciente a Grupo Reforma. Se capacitó a los encuestadores y a los supervisores para estandarizar las metodologías de selección del entrevistado y la aplicación del cuestionario.

V. El cuestionario o instrumentos de captación utilizados para generar la información publicada.

Se empleó un cuestionario que aborda diversos temas de interés público e incluye la pregunta de intención de voto para Alcalde de Monterrey, que es la siguiente: “Si hoy fueran las elecciones para la Alcaldía de Monterrey, ¿por quién votaría usted?

Otras preguntas abordadas en la encuesta son: “¿Qué opinión tiene de... (José Daniel Borrego/ Yolanda Cantú García / Francisco Cienfuegos / Luis Donaldo Colosio / Víctor Fuentes)?”; “Para la Alcaldía de Monterrey, ¿usted ya decidió definitivamente por quién votar, ya decidió pero podría cambiar de opinión o aún no decide?”; ¿Qué tanto interés tiene usted en las elecciones para la Alcaldía de Monterrey?”; “¿Ha pensado en acudir a votar, siguiendo las medidas de salud por la pandemia del Covid-19 o aún con las medidas no acudiría por considerarlo riesgoso?”; “¿Cuál partido u opción electoral cree que sería el mejor para gobernar Monterrey a partir de la próxima Administración?” y “De los siguientes candidatos, ¿por quién nunca votaría para la Alcaldía de Monterrey?”.

VI. Forma de procesamiento, estimadores e intervalos de confianza

Los resultados obtenidos se basan en las respuestas de 600 entrevistados con credencial de elector vigente en el municipio de Monterrey. Los porcentajes de las preguntas de intención de voto para la elección de Alcalde de Monterrey se derivan del conteo directo de respuestas sobre la y los aspirantes de cada partido, coalición u opción electoral y son presentados en forma de porcentaje.

Con un nivel de confianza de 95 por ciento, el margen de error de la encuesta para los resultados totales es de +/- 4.0 por ciento.

VII. Denominación del software utilizado para el procesamiento

La captura de la información recopilada se hizo a través del software Sistema de Encuestas versión 2.2.0 diseñado por el Departamento de Sistemas e Informática del periódico EL NORTE. La interfase se diseñó para cumplir con la mayoría de los estándares de una aplicación de Windows. El análisis de los resultados de la encuesta y la obtención de los estimadores se hizo utilizando el Paquete Estadístico para las Ciencias Sociales, IBM SPSS para Windows, versión 20.

VIII. Base de datos

Se adjunta a este documento el archivo de SPSS con la base de datos de las variables utilizadas para la obtención de los resultados ponderados, de esta encuesta sobre preferencias electorales.

IX. Principales resultados

A continuación se incluyen los resultados de la encuesta sobre preferencias electorales y al final de este documento se adjunta la publicación tal cual apareció en la versión impresa de los periódicos EL NORTE y METRO, del Estado de Nuevo León, y en el periódico REFORMA, de Ciudad de México, así como en sus páginas web: www.elnorte.com y www.reforma.com (se anexa las ligas). Estos resultados son los porcentajes totales considerando las respuestas “Otro”, “Ninguno” “No sabe” y “No contestó”, según sea el caso. Los resultados están ponderados por género y edad, de acuerdo a la distribución de estas variables de la lista nominal registrada en el INE.

En la portada del periódico EL NORTE se publicó:

Aventaja Cienfuegos a Colosio en Monterrey

Al inicio de las campañas para la Alcaldía de Monterrey, el candidato del PRI, Francisco Cienfuegos, aventaja a Luis Donaldo Colosio, de Movimiento Ciudadano, según una encuesta electoral realizada por EL NORTE.

Si hoy fueran las elecciones para la Alcaldía de Monterrey, ¿por quién votaría?*

Francisco Cienfuegos, PRI-PRD	33%
Luis Donaldo Colosio, MC	24%
Víctor Fuentes, de Morena-PT-PVEM-NA	19%
Yolanda Cantú, del PAN	12%
Otros	2%
Indecisos	10%

*Se utilizó una boleta simulada con los nombres de los candidatos postulados a la fecha de inicio del levantamiento de la encuesta y los partidos que contienden.

¿Qué opinión tiene de...?

	Muy buena / Buena	Muy mala / Mala
Luis Donaldo Colosio, MC	51%	10%
Francisco Cienfuegos, PRI-PRD	43%	14%
Víctor Fuentes, Morena-PT-PVEM-NA	40%	13%
Yolanda García, PAN	9%	2%
José Daniel Borrego, RSP	6%	4%

Nota: La suma para el 100% corresponde a las respuestas “Regular”, “No sabe” y “No lo conoce”.

Metodología: Encuesta en vivienda realizada del 3 al 5 de marzo a 600 ciudadanos con credencial de elector vigente en Monterrey. Margen de error: +/- 4.0%. **Realización y patrocinio:** EL NORTE

En la Sección Local de EL NORTE se publicó:

Apenas 44% ya decidió por quién va a votar

Al arrancar la contienda por la Alcaldía de Monterrey, sólo 44 % de los electores ya decidió a quién le van a otorgar su voto. El reto para los candidatos será convencer al 54% restante.

PROCESO ELECTORAL

Para la Alcaldía de Monterrey, ¿usted...?

Ya decidió definitivamente por quién votar	44%
Ya decidió pero podría cambiar de opinión	30%
Aún no decide	24%
No piensa votar	2%

¿Qué tanto interés tiene usted en las elecciones para la Alcaldía de Monterrey?

Mucho / Algo	70%
Poco / Nada	30%

¿Ha pensado en acudir a votar siguiendo las medidas de salud por la pandemia del Covid-19 o aún con las medidas no acudiría por considerarlo riesgoso?

Acudiría siguiendo las medidas de salud	85%
Lo pensaría	9%
Aún con las medidas, no acudiría	4%
No sabe	1%

VOTO EN CONTRA

De los siguientes candidatos, ¿por quién nunca votaría para la Alcaldía de Monterrey?

Víctor Fuentes, de Morena-PT-PVEM-NA	20%
Yolanda Cantú, del PAN	19%
José Daniel Borrego, RSP	18%
Francisco Cienfuegos, PRI-PRD	16%
Independiente	8%
Luis Donald Colosio, MC	5%
Otro	1%
No votaría por ninguno	5%
No sabe	8%

MEJOR PARTIDO PARA GOBERNAR

¿Cuál partido cree que sería el mejor para gobernar Monterrey en la próxima Administración?

PRI	34%
PAN	16%
Morena	16%

Movimiento Ciudadano	12%
PT	2%
Independiente	1%
PRD	1%
PVEM	1%
Otro	1%
Ninguno	11%
No sabe	6%

Nota: Podría no sumar 100% debido al redondeo de decimales.

METODOLOGÍA: Encuesta a nivel municipal realizada mediante entrevistas directas, en vivienda, del 3 al 5 de marzo 2021, a 600 ciudadanos con credencial de elector vigente en el municipio de Monterrey. Se utilizó un muestreo aleatorio sistemático por conglomerados en múltiples etapas, teniendo como marco muestral las secciones electorales y Lista Nominal para Monterrey, del Instituto Nacional Electoral. El margen de error es de +/- 4.0% y el nivel de confianza estadística es de 95%. Los resultados están ponderados por género y edad. No se utilizó ningún modelo de estimación. La tasa de rechazo es de 34.1%. Para la pregunta de intención de voto se utilizó una boleta simulada con los nombres de los candidatos postulados al momento de iniciar el levantamiento, y los nombres y logotipos de los partidos u opciones electorales con registro para esta contienda. Los resultados reflejan las preferencias electorales y las opiniones de los encuestados al momento de realizar el estudio y son válidos sólo para esa población y fechas específicas. Se entrega informe del estudio completo a la Comisión Estatal Electoral Nuevo León.

Responsable del patrocinio, de su realización y de la publicación: EL NORTE.

(● Editora El Sol, S.A. de C.V.) a través de su Departamento de Opinión Pública.

Comentarios: opinion publica@elnorte.com o al tel. 818-150-8111.

PERIÓDICO METRO, SECCIÓN CIUDAD

Aventaja Cienfuegos a Colosio en Monterrey

Al inicio de las campañas para la Alcaldía de Monterrey, el candidato del PRI, Francisco Cienfuegos, aventaja a Luis Donald Colosio, de Movimiento Ciudadano, según una encuesta electoral realizada por EL NORTE.

Si hoy fueran las elecciones para la Alcaldía de Monterrey, ¿por quién votaría?*

Francisco Cienfuegos, PRI-PRD	33%
Luis Donald Colosio, MC	24%
Víctor Fuentes, de Morena-PT-PVEM-NA	19%
Yolanda García, del PAN	12%
Otros	2%
Indecisos	10%

*Se utilizó una boleta simulada con los nombres de los candidatos postulados a la fecha de inicio del levantamiento de la encuesta y los partidos que contienden.

¿Qué opinión tiene de...?

	Muy buena / Buena	Muy mala / Mala
Luis Donaldo Colosio, MC	51%	10%
Francisco Cienfuegos, PRI-PRD	43%	14%
Víctor Fuentes, Morena-PT-PVEM-NA	40%	13%
Yolanda García, PAN	9%	2%
José Daniel Borrego, RSP	6%	4%

Nota: La suma para el 100% corresponde a las respuestas “Regular”, “No sabe” y “No lo conoce”.

Metodología: Encuesta en vivienda realizada del 3 al 5 de marzo a 600 ciudadanos con credencial de elector vigente en Monterrey. Margen de error: +/- 4.0%. **Realización y patrocinio:** METRO

PERIÓDICO REFORMA, SECCIÓN NACIONAL

Aventaja Cienfuegos a Colosio en Monterrey

Al inicio de las campañas para la Alcaldía de Monterrey, el candidato del PRI, Francisco Cienfuegos, aventaja a Luis Donaldo Colosio, de Movimiento Ciudadano, según una encuesta electoral realizada por REFORMA.

Si hoy fueran las elecciones para la Alcaldía de Monterrey, ¿por quién votaría?*

Francisco Cienfuegos, PRI-PRD	33%
Luis Donaldo Colosio, MC	24%
Víctor Fuentes, de Morena-PT-PVEM-NA	19%
Yolanda García, del PAN	12%
Otros	2%
Indecisos	10%

*Se utilizó una boleta simulada con los nombres de los candidatos postulados a la fecha de inicio del levantamiento de la encuesta y los partidos que contienden.

¿Qué opinión tiene de...?

	Muy buena / Buena	Muy mala / Mala
Luis Donaldo Colosio, MC	51%	10%
Francisco Cienfuegos, PRI-PRD	43%	14%
Víctor Fuentes, Morena-PT-PVEM-NA	40%	13%
Yolanda García, PAN	9%	2%
José Daniel Borrego, RSP	6%	4%

Nota: La suma para el 100% corresponde a las respuestas “Regular”, “No sabe” y “No lo conoce”.

Metodología: Encuesta en vivienda realizada del 3 al 5 de marzo a 600 ciudadanos con credencial de elector vigente en Monterrey. Margen de error: +/- 4.0%. **Realización y patrocinio:** Grupo REFORMA

X. Autoría y financiamiento

La financiación, realización y publicación de la encuesta son responsabilidad de Editora El Sol, S.A. de C.V., así como la autoría, el diseño y realización de la encuesta están a cargo del Departamento de Opinión Pública del periódico EL NORTE.

Denominación social: Editora El Sol, S.A. de C.V.

Dirección: Washington No. 629 ote., Centro de Monterrey, Nuevo León, C.P. 64000, México.
Teléfono: (81) 8150-8100. Correo electrónico: opinion publica@elnorte.com

XI. Recursos económicos/ financieros aplicados

Al contar Editora El Sol, S.A. de C.V. con su propio Departamento de Opinión Pública, los costos de realización y publicación del estudio son operativos. La erogación o costo total para este estudio asciende a la cantidad de \$189,500.00 (ciento ochenta y nueve mil quinientos pesos 00/100 M.N.) para propósitos de realización de entrevistas, transporte y viáticos, dicha cantidad considera también sueldos y salarios de los empleados que se encargan del diseño del cuestionario, el diseño de la muestra, la capacitación a encuestadores, la supervisión, el proceso y captura de la información, y el análisis de la encuesta. Esta cantidad no incluye costos fijos por servicios de oficina como agua, electricidad, internet y telefonía.

XII. Experiencia profesional y formación académica

Editora El Sol, S.A. de C.V., ha contado con su propio Departamento de Opinión Pública a partir de 1985. Desde entonces se han hecho cientos de encuestas electorales para publicación en los medios de Grupo Reforma, cubriendo todos los procesos federales y la mayoría de las elecciones estatales a partir de la fecha señalada, siendo el medio en México con mayor arraigo y tradición en realización y publicación de encuestas tanto electorales como de diversas temáticas de opinión pública.

El diseño y análisis de las encuestas son internos al Departamento y los realizan profesionales con grados académicos de licenciatura en áreas como la comunicación, economía, ciencia política y periodismo. Desde el año 2017, el equipo de encuestas y opinión pública de Editora El Sol, S.A. de C.V., depende de la Dirección de Proyectos Especiales y desde 1999 ha estado bajo la coordinación de María Antonia Mancillas Valdez, quien es Licenciada en Ciencias de la Comunicación y ha sido miembro de la Asociación Mundial de Investigación de la Opinión Pública, WAPOR, por sus siglas en inglés.

GUARDIANES 2021 / J10
2-1
RAYADOS-GALLOS
GOLAZO, DOBLETE Y TERCEROS
 Funes Mori anota de tiera y de penal y Rayados son tercer lugar general.

Talla gratuita la de acceso al día de hoy a elnorte.com
 Activo en www.elnorte.com/accesodigital
 Centro de ayuda: 818-150-8900

Código **7 68 F8**

ENCUESTA GRUPO REFORMA - IMCO

RESIENTEN MÁS LA PANDEMIA
 A raíz de la pandemia, ¿cómo se siente...? (Porcentaje que dijo "SI")

65% 51% 47% 42% 31%
 55% 34% 31% 31% 19%

Estres Estrés Angustia Agotamiento Ansiedad Depresión

ENCUESTA NACIONAL EN VIVIENDA A MIL 200 ADULTOS DEL 25 DE FEBRERO AL 2 DE MARZO. NACIONAL 10 / VIDA 5

EL NORTE
 DOMINGO 7 / MARZO / 2021 MONTERREY, N.L., MÉXICO / 54 PÁGINAS, AÑO LXXXIII NÚMERO 30,023 \$ 25.00

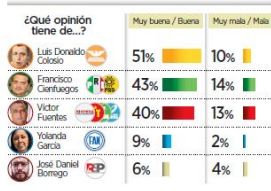
¿A DÓNDE VAN ELAS? DE VIAJE

ELNORTE MONTERREY 2021

Aventaja Cienfuegos a Colosio en Monterrey

Al inicio de las campañas para la Alcaldía de Monterrey, el candidato del PRI, Francisco Cienfuegos, aventaja a Luis Donaldo Colosio, de Movimiento Ciudadano, según una encuesta electoral realizada por EL NORTE.

Si hoy fueran las elecciones para la Alcaldía de Monterrey, ¿por quién votaría?



Nota: La suma para el 100% comprende a las respuestas "Regular", "No saber" y "No lo conozco".
 Metodología: Encuesta en vivienda realizada del 5 al 5 de marzo a 600 ciudadanos con intención de votar, según el padrón Municipal de marzo de 2020. Margen de error: +/- 4.0%. Realización y patrocinio: EL NORTE.

Definición del voto LOCAL elnorte.com/monterrey

Fiscalizará la CEE a Diputados uso de bono en campaña

MIRIAM GARCÍA

En lo que va de la Legislatura, los Diputados locales han estado detallar el uso que dan al bono de gestoría, pero ahora se tendrán que rendir cuentas, al menos los que busquen la reelección.

El INE determinó que los Diputados deberán informar a la Comisión Estatal Electoral (CEE) el destino de los bonos, para evitar que los recursos públicos que reciben para el ejercicio de su función sean utilizados con fines electorales.

Los legisladores también deberán reportar al personal que tienen a su cargo, establece el acuerdo general del INE emitido el 21 de diciembre pasado, por el que se fijan mecanismos y criterios sobre la aplicación de programas sociales.

Cada uno de los legisladores locales, vía sus bancadas, disponen de 183 mil pesos mensuales para gastos de gestoría y del desempeño de su función.

Ese recurso, al mante-

Se disparan acoso, violencia familiar y violaciones en el Estado

Crece hasta en 84% agresión a mujeres

#8MUJERES

Los municipios con alerta de género registran mayores aumentos en 2020

ANTONIO MARTÍNEZ

Hace un año, en el Día Internacional de la Mujer, miles de mujeres alzaron la voz en una marcha histórica por Monterrey para exigir la erradicación de la violencia de género.

Sin embargo, durante el 2020 ocurrió todo lo contrario: la violencia familiar aumentó como no lo hacía en los últimos tres años y el acoso sexual y las violaciones se dispararon en el confinamiento por la pandemia de Covid-19.

La evidencia más clara está en los cinco municipios con Alerta de Violencia de Género contra las Mujeres (AVGM), que vieron incrementadas las agresiones el año pasado hasta en un 84 por ciento, según datos de la Fiscalía de Justicia estatal.

El acoso fue el delito sexual con mayor crecimiento de denuncias el año pasado, registrando en Nuevo León un crecimiento del 77 por ciento.

De los municipios con Alerta, Juárez fue el de mayor aumento en denuncias por acoso, registrando un alza de 84 por ciento al pasar de 19 a 35 carpetas de investigación.

Sofía Lozano, de Alternativas Pacíficas, destacó la dificultad de apoyar a las víctimas con la pandemia.

"No todas las mujeres tienen las mismas condiciones de acceso a internet o a teléfono", ejemplificó, "y, además, (cont) las mujeres que ejercen violencia contra ellas en más de un 90 por ciento (de los casos) es su pareja".

En los municipios con AVGM, los casos de violación subieron hasta 39 por ciento, como ocurrió en Monterrey. La excepción fue Guadalupe, donde se mantuvieron con 70 casos.

En cuanto a violencia familiar, Apodaca fue la que registró una mayor alza en denuncias, con un 20 por ciento, al sumar

mil 843 acusaciones contra las mil 532 del año anterior.

A nivel estatal se acumularon 17 mil 940 denuncias en todo el año, la cantidad más alta desde el 2016.

"Se incrementó muchísimo la violencia digital y la violencia sexual", expuso Sandra Cardona, de Voces de Mujeres en Acción. "Nunca nos habían llegado tantos casos de acompañamiento legal".

Estas agrupaciones comenzaron a marchar dominicales.

Rodada feminista: 11:30 hrs. en Colegio Civil

La memoria a flote: 12:00 a 18:00 hrs. en Expósito de los Niños

Las Juntas Lectoras Feministas: 12:00 hrs. en Expósito del Palacio

Activistas escribieron anoche nombres de víctimas de feminicidio en la valla instalada para proteger Palacio Nacional.

CONDENAN INACCIÓN

ERIKKA P. BUJICO

MÉXICO. En la víspera del Día Internacional de la Mujer, la estadística oficial no cede: a diario son asesinadas más de 10 mujeres en México.

Feministas acusan inacción de las autoridades y se declaran en grito de lucha.

Este Gobierno nunca ha reconocido la gravedad de las violencias hacia las mujeres", asegura la artista Lorena Wolfner.

"No parece tener ningún interés en dialogar con nosotras, ni reconocer lo que nos está pasando".

Cuando el Presidente Andrés Manuel López Obrador negó en mayo pasado que la violencia contra las mujeres hubiera aumentado durante el confinamiento, la red de colectivos feministas Nosotras Tenemos Otros Datos le contestó con otras las llamadas de auxilio al 911 por violencia familiar eran de 155 por hora.

Delitos al alza contra la mujer

Estos municipios de NL con Alerta de Género presentaron mayores incrementos en delitos contra las mujeres en el 2020.

	2019	2020	%
MONTERREY	68	122	79%
APODACA	22	39	77%
GUADALUPE	44	59	34%
JUÁREZ	19	35	84%
CADEREYTA	8	9	12%

Recae más tareas en mujeres NACIONAL 5 y 10 • Dejan huella VIDA 4, 5 Y 6 • Opinión 6

Recauda NL \$136 millones para vacunas, pero no hay

DANIEL REYES

Los contribuyentes de Nuevo León aportaron con el pago de derechos vehiculares durante febrero 136 millones de pesos que serán destinados a comprar vacunas contra el Covid-19, pero falta que el Gobierno estatal las consiga.

Hace un mes, el Gobernador Jaime Rodríguez anunció que toda la recaudación de refrendo en línea, en bancos y tiendas de conveniencia, así como los derechos por la regularización de autos foráneos se destinaría en forma íntegra a comprar vacunas fuera del esquema que tiene en marcha el Gobierno federal, al que han acusado de lento y burocrático.

"El Gobierno de Nuevo León destinará a la compra de vacunas contra la Covid-19, 136 millones de pesos recaudados durante el mes de febrero", reportó anoche la Tesorería estatal, en respuesta a una solicitud de EL NORTE.

Estos fondos, además, serán parte de un fondo de 530 millones de pesos que se integra desde diversas fuentes. Pese a que desde el 25 de enero se formó un comité de adquisición de vacunas, fuentes estatales confirmaron que hasta hoy no existe una propuesta específica, pues los fabricantes de los biológicos tienen compromisos con gobiernos nacionales.

Covid-19
CASOS DE AYER EN NL
MUELTES **28** CONTAGIADOS **279**

168,266
CONTAGIADOS

3,047
ACTIVOS **2%**

155,426
RECUPERADOS **92%**

9,793
MUELTES **6%**

26% OCUPACIÓN HOSPITALARIA

Fuente: Secretaría de Salud de NL

ARRANCAN INVASIÓN... DE ANUNCIOS

Aunque las campañas electorales apenas comenzaron el viernes, la "invasión" de anuncios panorámicos de los candidatos ya llegó a las principales avenidas de la Ciudad. **PÁGINA 2**

@elnortelocal elnorte.com/local

LOCAL

DOMINGO 7 / MARZO / 2021 / Tel. 818-550-8214 / Editor: Miguel A. Hernández

HOY 18° / 11°

Lunes 20° / 13°

Martes 25° / 14°

Miércoles 30° / 14°

¡Protege a tu familia!

Berelex Green

Antibacterial

Berelex / Grupo Bere

Usan coyotes a Biden como 'gancho' para atraer a extranjeros

Crece ola migrante; alertan por engaños

Aumentan en NL aseguramientos de personas centroamericanas que tratan de ir a EU

GABRIELA VILLEGAS

Con la promesa del Presidente estadounidense Joe Biden de mejorar las políticas migratorias, los "coyotes" o "polleros" están atrayendo a familias centroamericanas mediante engaños, lo que ha provocado un aumento en el flujo migratorio hacia Nuevo León, alertaron defensores de los derechos de migrantes.

Luis Eduardo Zavala, director de Casa Monarca, señaló que a familias hondureñas, salvadoreñas y guatemaltecas se les vende la esperanza de que con Biden podrán cruzar fácil la frontera e instalarse en Estados Unidos.

"Nos preocupan los coyotes y los polleros que están haciendo su agosto con esta contención", advirtió Zavala. "A las familias les intentamos de disuadir que no estén yendo a la frontera porque está el crimen organizado", añadió, y ellos persisten porque les dicen los coyotes: "Si pasas, porque está otro presidente". Y se la creen lamentablemente".



Biden, quien asumió la Presidencia de Estados Unidos el 20 de enero, prometió en campaña que en los primeros 100 días de su Administración revertiría las políticas de Donald Trump, im-

plementaría protocolos de protección a migrantes y rescataría las leyes de refugio humanitario.

Además ofreció proteger a los "dreamers", niños y jóvenes nacidos en Estados Unidos de padres migrantes. Según archivos periodísticos, en enero fueron rescatados en Nuevo León 116 migrantes -65 en Los Rámones y 51 en General Bravo-, incluyendo a 12 menores de edad. Pero en febrero, ya con Biden como Presidente, autoridades estatales y federales frenaron el paso de 470 migrantes en la entidad, entre ellos 98 menores, que iban en tráileres, camionetas o se hospedaban en hoteles de paso en su trayecto hacia Estados Unidos.

"Hay otro discurso", señaló el Padre Luis Eduardo Villareal, director de Casamiguel, "que dice que se van a regularizar los 100 millones de indocumentados que están en Estados Unidos. Estas cosas sin duda alientan a que las personas salgan a la frontera para probar suerte".

El 22 de enero fueron encontrados 19 cadáveres calcinados de migrantes en una camioneta abandonada en un ejido de Camargo, Tamaulipas.

La Oficina de Representación del Instituto Nacional de Migración separamo de su cargo a ocho funcionarios que presuntamente cometieron omisiones al retener la camioneta donde encontraron los restos.

Investigan si indigente hallada en Monterrey es texana desaparecida

MARIBO ALVAREZ

Un caso de desaparición que en 1993 inició en Houston, Texas, podría haber llegado a un final feliz en Monterrey.

El 12 de noviembre de ese año la estadounidense Jane McDonald-Crone, quien tenía 34 años, desapareció de manera misteriosa en la ciudad texana y al no saberse más de ella, fue dada por muerta.

Ayer, 27 años después y a 770 kilómetros, una mujer en condición de calle, que se cree es la desaparecida, fue localizada en el Centro de Monterrey.

Por medio de pruebas de genética, las autoridades mexicanas y estadounidenses determinarán si la indigente, que presuntamente padece de sus facultades, es Jane.

Sonia de la Garza, junto con dos amigos suyos, colaboró desde el viernes para intentar localizar a los familiares de la mujer.

Tras llevarle ropa y artículos de higiene, Sonia difundió el caso de la mujer, que identificó como Jane McDonald-Crone una amiga suya indagó sobre ella en internet y se percataron que coincidía con el reporte del FBI sobre una mujer desaparecida.

Eso desató una búsqueda por parte de la Fiscalía General de Justicia, la Comisión



¿ES LA MISMA? Las autoridades investigan si la indigente es Jane McDonald-Crone (recuadro), desaparecida en Houston en 1993.

Local de Búsqueda de Personas y policías regio.

Alrededor de las 13:00 horas de ayer, policías municipales la ubicaron en las inmediaciones del Antiguo Palacio Federal. Aunque pretendió evadirse, fue interceptada en Jiménez y Tapia.

Mientras se define su deportación, fue internada en un psiquiátrico.

Se desconoce desde cuándo y cómo llegó a la Ciudad.

Hay que tener compasión
PÁGINA 3

BOSQUES DEL VALLE

ABARROTAN CALLES, NEGOCIOS Y PARQUES

En el segundo fin de semana con menos restricciones sanitarias por el Covid-19, los regios volvieron a aumentar su movilidad y tomaron calles, negocios y también los parques. **PÁGINA 4**

RUFINO TAMAYO

Se atribuye Adrián freno a dos cárteles

tenidas las operaciones de esos cárteles de la droga.

"Lo digo con todas sus palabras porque no tengo miedo hablar de eso", señaló, "y no porque sea muy valiente, sino porque hay que enfrentar la realidad: hace cuanto ustedes no habían oído hablar del Cártel del Golfo? Ya tenían mínimo unos dos años que no..."

"Saben por qué no han oído hablar del Cártel del

Golfo en Nuevo León? Porque lo detuvo Monterrey a través del sistema de inteligencia.

"Hace casi un año o más, el Gobierno del Estado hablaba del Cártel Independiente", añadió, "ya no han oído hablar del Cártel Independiente. ¿Saben por qué? Porque a través de inteligencia, Monterrey lo desarticuló".

Añadió que si el sistema de inteligencia de Monterrey

se replica en todo el estado, se podrá blindar a Nuevo León.

De la Garza también señaló que como Procurador combatió al crimen organizado en el sexenio del ex Gobernador Rodrigo Medina Alcantara, su campaña por la Gubernatura, el candidato priista propuso crear la "tarjeta joven", para dar beneficios a jóvenes como descuentos en transporte público, restaurantes, conciertos y parques estatales.



Adrián de la Garza

EL NORTE MONTERREY 2021

Apenas 44% ya decidió por quién va a votar

Al arrancar la contienda por la Alcaldía de Monterrey, sólo 44% de los electores ya decidió a quién le van a otorgar su voto. El reto para los candidatos será convencer al 54% restante.

PROCESO ELECTORAL

Para la Alcaldía de Monterrey, ¿custed...?

Ya decidió definitivamente por quién votar **44%** No ha decidido **54%**

Ya decidió, pero podría cambiar de opinión **30%** Aún no decide **24%** No piensa votar **2%**

¿Qué tanto interés tiene usted en las elecciones para la Alcaldía de Monterrey?

Mucho / Algo **70%** Poco / Nada **30%**

¿Ha pensado en acudir a votar siguiendo las medidas de salud por la pandemia del Covid-19 o, aun con las medidas, no acudiría por considerarlo riesgoso?

Acudiría siguiendo las medidas de salud **85%** Lo pensaría **9%** Aún con las medidas, no acudiría **4%** No sabe **1%**

VOTO EN CONTRA

De los siguientes, ¿por quién nunca votaría para la Alcaldía de Monterrey?

Victor Fuentes, de Morena-PT-PVEM-NA	20%
Yolanda Cantú, del PAN	19%
José Daniel Borrego, RSP	18%
Francisco Cienfuegos, PRI-PRD	16%
Independiente	8%
Luis Donaldo Colosio, MC	5%
Otro 1%	No votaría por ninguno 5%
No sabe 8%	

MEJOR PARTIDO PARA GOBERNAR

¿Cuál partido u opción electoral cree que sería el mejor para gobernar Monterrey en la próxima Administración?

PR	34%
PAN	16%
Morena	16%
PT	12%
P1	2%
IP	1%
PS	1%
OTRO	1%
Ninguno	11%
No sabe	6%

Nota: Podría no sumar 100% debido al redondeo de decimales.

METODOLOGÍA: Encuesta a nivel municipal realizada mediante entrevistas directas, en vivo, del 3 al 5 de marzo 2021, a 600 ciudadanos con credencial de elector vigente en el municipio de Monterrey. Se utilizó un muestreo aleatorio estratificado por conglomerados en múltiples etapas, teniendo como marco muestral las secciones electorales y la Lista Nominal para Monterrey, del Instituto Nacional Electoral. El margen de error es de +/- 4.5%. La muestra de contacto estadística es de 95%. Los resultados están ponderados por género y edad. No se están ningún modo de estimación. La tasa de rechazo es de 54%. Para la generación de intención de voto se utilizó una boleta simulada con los nombres de los candidatos postulados a la fecha de inicio de levantamiento. Los nombres y logotipos de los partidos u opciones electorales con registro para esta contienda. Los resultados reflejan las preferencias electorales y las opiniones de los encuestados al momento de realizar el estudio y son válidos sólo para esa población y fechas específicas. Se entregó en formato de estudio completo al Centro Nacional Electoral de Nuevo León. Responsable del patrimonio, de su realización y de la publicación: EL NORTE. © 2021. Todos los derechos reservados. Dirección de Comunicación y Relaciones Públicas. Comentarios: opinionpublica@elnorte.com o al tel. 818-550-8111.

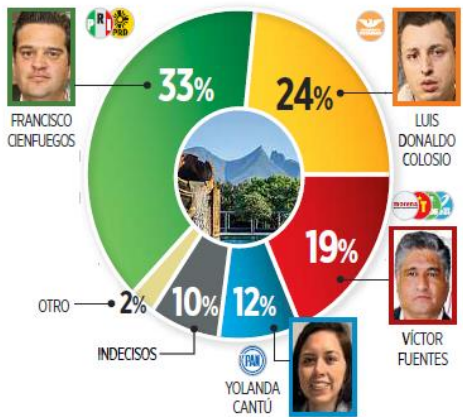
elnorte.com/monterrey

metro MONTERREY 2021

Aventaja Cienfuegos a Colosio en Monterrey

Al inicio de las campañas para la Alcaldía de Monterrey, el candidato del PRI, Francisco Cienfuegos, aventaja a Luis Donaldo Colosio, de Movimiento Ciudadano, según una encuesta electoral realizada por METRO.

Si hoy fueran las elecciones para la Alcaldía de Monterrey, ¿por quién votaría?*



*Se utilizó una boleta simulada con los nombres de los candidatos postulados a la fecha de inicio del levantamiento de la encuesta y los partidos que contienden.

¿Qué opinión tiene de...?	Muy buena / Buena	Muy mala / Mala
Luis Donaldo Colosio	51%	10%
Francisco Cienfuegos	43%	14%
Víctor Fuentes	40%	13%
Yolanda García	9%	2%
José Daniel Borrego	6%	4%

Nota: La suma para el 100% corresponde a las respuestas "Regular", "No sabe" y "No lo conozco".

Metodología: Encuesta en vivienda realizada del 3 al 5 de marzo a 600 ciudadanos con credencial de elector vigente en Monterrey. Margen de error: +/- 4.0%. Realización y patrocinio: METRO

Plantea aprovechar el Plan del Consejo NL

LEONARDO GONZÁLEZ

Clara Luz Flores, candidata a la Gobernatura por la coalición Juntos Haremos Historia en Nuevo León, propuso ayer que el Plan Estratégico Nuevo León 2030, elaborado por el Consejo Nuevo León, sea su eventual Plan Estatal de Desarrollo.

En rueda de prensa, la abanderada de Morena, PT, Verde y Panal señaló que aprovechará el trabajo previo que han realizado

especialistas, ciudadanos y expertos.

"No vamos a inventar el hilo negro", dijo, "no podemos desaprovechar ese documento tan valioso... He decidido que el Plan Estratégico Nuevo León sea, siendo yo Gobernadora, mi Plan Estatal de Desarrollo 2021-2027".

Flores presentó a Artemio Garza, actual presidente del Consejo Administrativo del Parque Fundidora, como parte de su equipo de campaña, cuya tarea será construir los consejos de participación ciudadana.



CLARA LUZ FLORES presentó a Artemio Garza, como parte de su equipo.



ADRIÁN DE LA GARZA prometió blindar al estado.

Dice Adrián que frenó 2 cárteles

GABRIELA VILLEGAS

En una reunión con jóvenes priistas, Adrián de la Garza afirmó ayer que su Administración en el Municipio de Monterrey frenó al Cártel del Golfo y desarticuló al Cártel Independiente.

El candidato de la coalición Va Fuerte por Nuevo León, integrada por PRI y PRD, aseguró que con el Sistema de Seguridad e Inteligencia del C4, implementado en su gestión, fueron detenidas las operaciones de los cárteles de la droga.

"¿Saben por qué no han oído hablar del Cártel del Golfo en Nuevo León? Porque lo detuvo Monterrey a través del sistema de inteligencia."

"Hace casi un año o más, el Gobierno del Estado hablaba del Cártel Independiente", añadió, "ya no han oído hablar del Cártel Independiente. ¿Saben por qué? Porque a través de inteligencia, Monterrey lo desarticuló."

Promete agilizar Sendero y Universidad

ANTONIO MARTÍNEZ

En su segunda jornada de campaña, el candidato a la Gobernatura por el PAN, Fernando Larrazabal, planteó ayer construir un complejo vial y eliminar los semáforos del cruce de las avenidas Sendero y Universidad, en miras de reconfigurar la vialidad en el sector, en los límites de San Nicolás y Escobedo.

Tras reiterar su compromiso lanzado en sus primeros minutos de campaña, de adquirir vacunas para personal médico y docente, Larrazabal propuso invertir 500 millones de pesos de recursos estatales y municipales ahí para reducir el tiempo de traslado de los conductores.



FERNANDO LARRAZABAL firmó su compromiso de movilidad.

"Todos los días", dijo, "más de 65 mil vehículos circulan por este cruce de avenidas. (Con el proyecto), en horas pico la gente va a reducir entre 15 y 20 minutos sus tiempos de traslado."

El candidato a la Gobernatura firmó los dos compromisos, de movilidad y de vacunas, ante un Notario Público.

Pide Samuel votar por 'lo nuevo'

ANTONIO MARTÍNEZ

En un recorrido por el municipio de Santa Catarina, donde hasta participó en una cascarita de fútbol, Samuel García, candidato a la Gobernatura por Movimiento Ciudadano, lanzó ayer un grito de "¡fuera!", en referencia a retirar a lo que denominó "la vieja política".

Tras visitar a familias en el sector de La Fama, el Senador con licencia pidió un voto "a lo nuevo", asegurando, como lo hizo al inicio de su campaña, que es incorruptible.

"Le damos el voto a lo nuevo, a lo incorruptible. Me podrán decir lo que quieran, pero soy incorruptible", expresó el candidato.

Acompañado de su esposa, Ma-



SAMUEL GARCÍA visitó a familias y jugó fútbol en Santa Catarina.

riana Rodríguez, criticó que el resto de los candidatos no hayan aceptado su reto, lanzado el viernes, de proponer la salida del Convenio Fiscal.

'Si Salgado es culpable no debe ser candidato'

LEONARDO GONZÁLEZ

MONTERREY.- De ser encontrado culpable, Félix Salgado Macedonio no debería de ser candidato al Gobierno de Guerrero, comentó Clara Luz Flores, aspirante a la Gobernatura por la coalición Juntos Haremos Historia en Nuevo León.

"Si él fuera culpable debe ser castigado y no debe de ser candidato, la justicia se tiene que encargar y la justicia se tiene que hacer", dijo tras una pregunta expresa.

Flores indicó que el hartazgo de las mujeres es causado por la impunidad y abandono que enfrentan por parte de la autoridad y sociedad.

Además indicó que el próximo 8 de marzo presentará propuestas para la protección y atención de las mujeres.

"De lo que estamos cansadas las mujeres es de la impunidad, y precisamente por eso las propuestas que vamos a dar los próximos días serán acciones muy contundentes de que van a cambiar definitivamente la vida y el deber ser de la integridad, de la conformación incluso del gobierno para efectos de la atención a las mujeres", sostuvo.

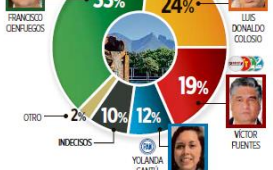
Flores presentó al actual presidente del consejo administrativo del Parque Fundidora, Artemio Garza, como parte de su equipo de campaña, de manera ciudadana.

La tarea de Garza en la campaña será la de construir los consejos de participación ciudadana, señaló.

REFORMA MONTERREY 2021
Aventaja Cienfuegos a Colosio en Monterrey

Al inicio de las campañas para la Alcaldía de Monterrey, al candidato del PRI, Francisco Cienfuegos, aventaja a Luis Donaldo Colosio, de Movimiento Ciudadano, según una encuesta electoral realizada por REFORMA.

Si hoy fueran las elecciones para la Alcaldía de Monterrey, ¿por quién votarías?



*Se utilizó una boleta simulada con los nombres de los candidatos posteados a la fecha de inicio del escarabajo de los partidos que contendrán.

¿Qué opinión tiene de...?

Candidato	May buena / Buena	May mala / Mala
Luis Donaldo Colosio	51%	10%
Francisco Cienfuegos	43%	14%
Victor Fuentes	40%	13%
Yolanda Garza	9%	2%
José Daniel Borrogo	6%	4%

Nota: La suma para el 100% corresponde a las respuestas "Regular", "No sabe" y "No lo conozco".
 Metodología: Encuesta en línea realizada del 3 al 5 de marzo a 1000 ciudadanos con intención de votar vigentes en Monterrey. Margen de error: +/- 4.0%.
 Realización y patrocinio: Grupo REFORMA.

Prometen impulsar energías limpias

OSCAR LUNA

CIUDAD OBREGÓN.- Contrario a la reforma eléctrica recientemente aprobada por Morena en el Congreso, el candidato de este partido a la Gobernatura de Sonora, Alfonso Durazo, planteó que la entidad tiene el potencial de generar energías limpias.

Durante un mitin realizado en la Plaza 18 de Marzo, en Ciudad Obregón, el ex titular de la Secretaría de Seguridad del Gobierno federal comparó brevemente su propuesta en materia de medio ambiente.

"En materia de cuidado del medio ambiente, impulsaremos una política de sostenibilidad del desarrollo que se preocupe por cuidar el aire, el agua y el suelo, y aprovechar el potencial que tiene el estado para generar energías limpias y renovables", comentó.

Previo a este evento, el abanderado de la alianza "Juntos Haremos Historia en Sonora" tuvo un encuentro con personal médico de esta ciudad.

En ese evento, Durazo afirmó que no gobernará con ocurrencias ni improvisaciones, pues desde su precampaña cuenta con dos tomos con propuestas para el relanzamiento económico.

"No vamos a gobernar con ocurrencias, no vamos a gobernar con improvisaciones", expresó.

"Inicié mi precampaña presentando dos tomos que contienen el desarrollo de 33 temas imprescindibles para impulsar el relanzamiento económico de nuestro estado y que Sonora recupere el brillo que nos llenó de orgullo hace décadas".

El originario de Batavia reconoció que, de ganar, le tocará gobernar una "circunstancia sumamente compleja".

Contra Félix

ACAPULCO. Mujeres colocaron sobre las rejas del Parque Papagayo, en la costera Miguel Alemán, mensajes y dibujos reclamando la violencia machista. En uno de ellos se hizo alusión a Félix Salgado Macedonio.

En Recuerdo de

MICHELLE ELIAS INGRAM

A los 12 meses de su partida

¡Un año ya sin ti!

Un año sin gozar de tu bondad, generosidad y amorosa disposición para abrirte el corazón a todo y a todos, sin distinción de origen, género o condición social.

Soñadora y viajera incansable, sembraste afectos en muchas partes del mundo, amistades quienes al igual que tu padre Augusto, tus hermanos Patricia, Ana Paula, Daniel y Álvaro, tu tía Anilú, tus dos queridísimas Lauras, tus sobrinos y sobrinas nietos, te extrañamos y recordamos en este primer aniversario de tu último viaje.

Ciudad de México, marzo 7, 2021.

Toman protesta a abanderados en Coahuila
Piden a priistas 'carro completo'

Llaman a aspirantes a repetir victorias del año pasado en bastión del PRI

MARÍA ELENA SÁNCHEZ

SALTILLO.- Sin confiarse del triunfo que alcanzó en las elecciones para diputados locales de hace casi 5 meses en Coahuila -al ganar 16 distritos en juego-, el PRI tiene ahora en la mira los 7 distritos federales y 38 alcaldías en disputa en junio próximo.

Alejandro Moreno, líder nacional del tricolor, el gobernador Miguel Ángel Riquelme y Rodrigo Fuentes, dirigente estatal del PRI, posicionaron a su partido como la mejor opción para los próximos comicios durante la toma de protesta de abanderados en esta entidad.

"Los triunfos del pasado no garantizan los del futuro, por este simple hecho, no vamos a relajarnos, tenemos que ser mejores con nuestros líderes, con mejores comités seccionales para ofrecer soluciones efectivas a los problemas que más le preocupan a nuestra gente", dijo Fuentes Avila.

"Con una estructura de organización y representación bien capacitada para promover y defender cada voto en las casillas, pero sobre todo, el partido tiene que ser más justo con la base, porque no podemos permitir que el Partido Revolucionario Institucional vuelva a cometer los mismos errores que en



Alejandro Moreno, dirigente del PRI (cen.) y el Gobernador de Coahuila, Miguel Ángel Riquelme (der).

el pasado nos alejaron de la millanización".

Por su parte, en la celebración del Consejo Estatal del PRI, Moreno evocó a Luis Donaldo Colosio, exintento candidato priista a la Presidencia de la República.

"El PRI de Coahuila es el PRI de México y es el PRI con el que vamos a ganar, somos el PRI de Colosio, estamos aquí para continuar con esa lucha, para cumplir con la palabra empeñada, la del partido y la de Luis Donaldo, 27 años después Colosio está vigente", señaló.

"Demostremos hoy por hoy que el PRI es el partido de México, que está con la gente, porque en el PRI sabemos y podemos gobernar mejor; entendemos los resultados cuando nos han sido adversos. Pero el PRI corrige, el PRI escucha, está de frente a la sociedad, con la gente, con humildad y con sencillez".

Tras afirmar que el PRI está de pie y está de regreso, el dirigente nacional sostuvo: "Vamos a volver a ganar, este es el partido que le sirve a México, somos el PRI de Colosio y el Partido de México".

Además, Cárdenas aseguró que el "carro completo" de las pasadas elecciones en Coahuila no fue obra de la casualidad sino fue fruto del trabajo territorial.

En el Consejo Estatal que se desarrolló de manera híbrida en atención al protocolo anticovid, en un salón con cupo mínimo y también de manera remota, el gobernador Riquelme dijo que ante los tiempos difíciles que atraviesa el país, los candidatos deben responder con propuestas reales.

"El PRI no debe salir a la campaña en busca de aplausos, sino con una oferta política que resuelva los problemas de la gente", manifestó.

Busca Morena unidad para Guadalajara

GUADALAJARA. De no llegar a un acuerdo en los próximos días, entre los tres aspirantes de Morena a la Alcaldía de Guadalajara, el candidato sería elegido vía encuesta interna. En reunión privada, realizada ayer en un hotel de Zapopan, los precandidatos Carlos Lomelí, Antonio Pérez y Claudia Delgado sostuvieron una reunión con el delegado electoral del partido en Jalisco, José Narro Céspedes, pero no se definió al aspirante.

Grupo Pullman de Morelos

Se une a la pena que embarga a la familia

Álvarez Mancilla

Por el sensible fallecimiento de

Doña Isabel Leonor Mancilla López

Acaecido el día 06 de marzo

Enviamos nuestras más sentidas condolencias a sus familiares y amigos, los acompañamos en tan irreparable pérdida.

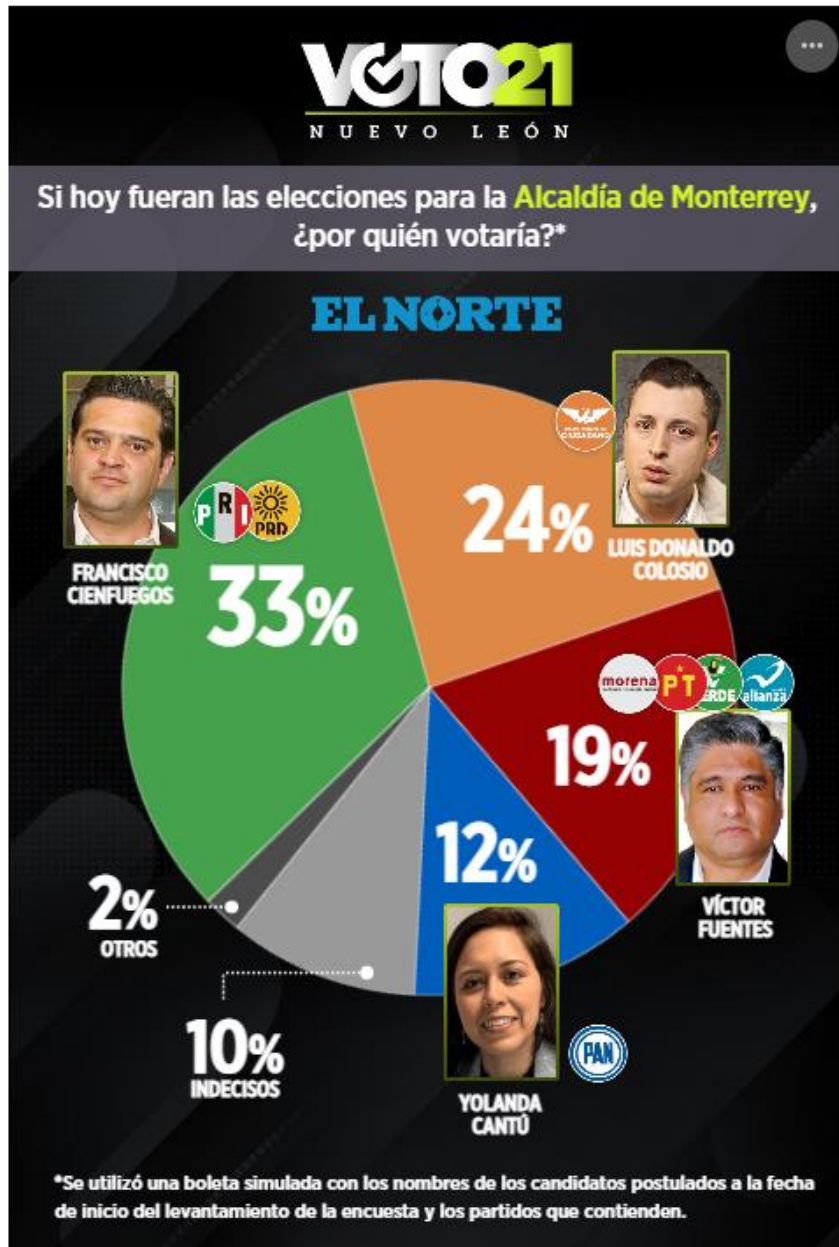
Ciudad de México 07 de marzo de 2021.

PUBLICACIÓN EN VERSIÓN DIGITAL EL NORTE:

<https://www.elnorte.com/aventaja-cienfuegos-a-colosio-en-monterrey/ar2138742?v=5>

Aventaja Cienfuegos a Colosio en Monterrey

Al inicio de las campañas para la Alcaldía de Monterrey, el candidato del PRI, Francisco Cienfuegos, aventaja a Luis Donald Colosio, de Movimiento Ciudadano, según una encuesta electoral realizada por EL NORTE.





Nota: La suma para el 100% corresponde a las respuestas "Regular", "No sabe" y "No lo conoce".

INTERÉS EN LA ELECCIÓN

¿Qué tanto interés tiene en las elecciones para la Alcaldía de Monterrey?

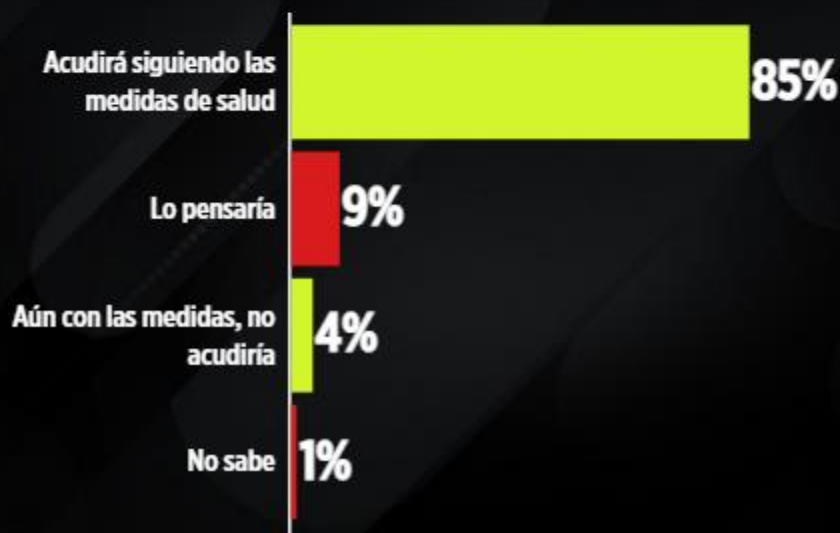


PROCESO ELECTORAL

Para la Alcaldía de Monterrey, ¿usted...?



¿Ha pensado en acudir a votar siguiendo las medidas de salud por la pandemia del Covid-19 o, aún con las medidas, no acudiría por considerarlo riesgoso?



VOTO EN CONTRA

De los siguientes, ¿por quién nunca votaría para la Alcaldía de Monterrey?



MEJOR PARTIDO PARA GOBERNAR

¿Cuál partido cree que sería el mejor para gobernar Monterrey en la próxima Administración?



Nota: En algunos casos no suma 100% debido al redondeo de decimales.

METODOLOGÍA: Encuesta a nivel municipal realizada mediante entrevistas directas, en vivienda, del 3 al 5 de marzo de 2021 a 600 ciudadanos con credencial de elector vigente en el municipio de Monterrey. Se utilizó un muestreo aleatorio sistemático por conglomerados en múltiples etapas, teniendo como marco muestral las secciones electorales y la Lista Nominal para Monterrey del Instituto Nacional Electoral. El margen de error es de +/- 4.0% y el nivel de confianza estadística es de 95%. Los resultados están ponderados por género y edad. No se utilizó ningún modelo de estimación. La tasa de rechazo es de 34.1%. Para la pregunta de intención de voto se utilizó una boleta simulada con los nombres de los candidatos postulados al momento de iniciar el levantamiento, y los nombres y logotipos de los partidos u opciones electorales con registro para esta contienda. Los resultados reflejan las preferencias electorales y las opiniones de los encuestados al momento de realizar el estudio y son válidos sólo para esa población y fechas específicas. Se entrega informe del estudio completo a la Comisión Estatal Electoral de Nuevo León.

Responsable del patrocinio, de su realización y de la publicación: EL NORTE (● Editora El Sol, S.A. de C.V.) a través de su Departamento de Opinión Pública. Comentarios: opinion publica@elnorte.com o al tel. 818-150-8111.

PUBLICACIÓN EN VERSIÓN DIGITAL REFORMA:

<https://busquedas.gruporeforma.com/reforma/Libre/VisorNota.aspx?id=4457109%7CArticulosCMS&md5=2757835299baf4489e622bc9603aa579>

Aventaja Cienfuegos a Colosio en Monterrey

Al inicio de las campañas para la Alcaldía de Monterrey, el candidato del PRI, Francisco Cienfuegos, aventaja a Luis Donald Colosio, de Movimiento Ciudadano, según una encuesta electoral realizada por EL NORTE.





Nota: La suma para el 100% corresponde a las respuestas "Regular", "No sabe" y "No lo conoce".

INTERÉS EN LA ELECCIÓN

¿Qué tanto interés tiene en las elecciones para la Alcaldía de Monterrey?

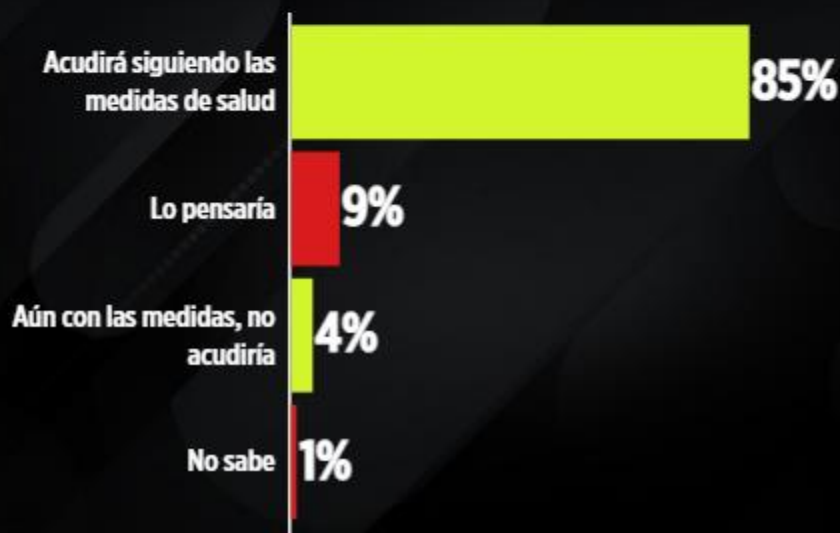


PROCESO ELECTORAL

Para la Alcaldía de Monterrey, ¿usted...?



¿Ha pensado en acudir a votar siguiendo las medidas de salud por la pandemia del Covid-19 o, aún con las medidas, no acudiría por considerarlo riesgoso?



VOTO EN CONTRA

De los siguientes, ¿por quién nunca votaría para la Alcaldía de Monterrey?



MEJOR PARTIDO PARA GOBERNAR

¿Cuál partido cree que sería el mejor para gobernar Monterrey en la próxima Administración?



Nota: En algunos casos no suma 100% debido al redondeo de decimales.

METODOLOGÍA: Encuesta a nivel municipal realizada mediante entrevistas directas, en vivienda, del 3 al 5 de marzo de 2021 a 600 ciudadanos con credencial de elector vigente en el municipio de Monterrey. Se utilizó un muestreo aleatorio sistemático por conglomerados en múltiples etapas, teniendo como marco muestral las secciones electorales y la Lista Nominal para Monterrey del Instituto Nacional Electoral. El margen de error es de +/- 4.0% y el nivel de confianza estadística es de 95%. Los resultados están ponderados por género y edad. No se utilizó ningún modelo de estimación. La tasa de rechazo es de 34.1%. Para la pregunta de intención de voto se utilizó una boleta simulada con los nombres de los candidatos postulados al momento de iniciar el levantamiento, y los nombres y logotipos de los partidos u opciones electorales con registro para esta contienda. Los resultados reflejan las preferencias electorales y las opiniones de los encuestados al momento de realizar el estudio y son válidos sólo para esa población y fechas específicas. Se entrega informe del estudio completo a la Comisión Estatal Electoral de Nuevo León.

Responsable del patrocinio, de su realización y de la publicación: EL NORTE (● Editora El Sol, S.A. de C.V.) a través de su Departamento de Opinión Pública. Comentarios: opinion publica@elnorte.com o al tel. 818-150-8111.